

ホームページに記事を載せてみませんか



夏祭り



シェイクアウト



レクリエーション



©座間市
ざまりん（特別自治会員）

ここにあるのは、市自連ホームページに掲載している記事です。トップページの「単位自治会ニュース」や「地区自連ニュース」をクリックして読んでみてください。次ページでは、記事の作り方を紹介します。記事作りに挑戦してみませんか。



どんど焼き



さくら祭り



ウォーキング


作り方はいろいろあるけど、今回は写真を使用した作成方法を紹介します。ここではマイクロソフト社のWordという文書作成ソフトを使っています。

写真の貼り付け方→記事作り の順に説明します。

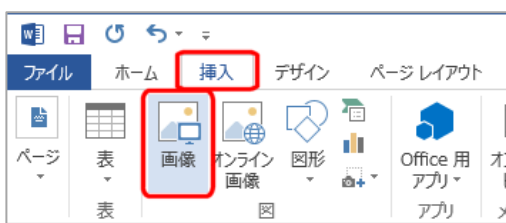


1 word を起動します。

お使いのパソコンの画面上の

 このアイコンをダブルクリックします。

2 [挿入]、[画像] の順にクリックすると、[図の挿入] 画面が表示されます。



3 使いたい写真をクリックして、右下の「挿入」ボタンをクリックします。

使いたい写真の上で1回クリックして水色の四角がいたら、右下の「挿入」ボタンをクリックしましょう。



4 写真が貼り付けられました。

写真をクリックしたときに「書式」というタブができます。

写真の形や明るさを変えたり、写真の一部をカット（トリミング）したり、様々な機能があります。活用してみましょう。



その1 まずは写真を選びます



では、記事を作ってみましょう。
前のページで説明した方法を使って、写真を選んで貼り付けます。



その2 主催元の自治会名や タイトル、日付などを入れます

新春恒例どんど焼き

〇〇〇自治会

平成29年1月8日(日) △△広場

:

主催・タイトル・日時・場所を書いて、
写真にコメントを入れて、
伝えたいことがあれば加えます。



その3 記事のできあがり！

【四ツ谷地区】

社会福祉協議会四ツ谷
四ツ谷連合自治会主催

新春恒例どんど焼き 平成29年1月8日(日) 四ツ谷日枝大神神社



焼りの門松やしめ縄、それに書き初めなどを火にくべて焼き払う日本の伝統行事です。お正月に天から下りて
歳神様は、どんど焼きの煙に乗って天に帰るとされ、単にお正月飾りを処分するためではなく、それをお見送
ながら無病息災や五穀豊穡などを願う行事とのこと。四ツ谷の歴史的には、現在の神社が大災のため、現在地
へ、江戸末期頃からおこなわれているとのこと。

まずは、松飾りやしめ縄、書き初め

餅々に燃え盛り長を歌り囃んで、無病息災を祈ります



お家に立てくれた歳神様が煙に乗って天に帰れます
ようにとのこと

当日は、特に早く参拝開始は、上がったかな...




写真にコメントを入れると
何をしているのか
わかりやすいですね。
文字の色・太さ・書体(フ
ォント)などを変えると、
印象が違って見えますよ。

タイトルを強調する
とインパクトが変わり
ます。




記事ができたなら ①チェックと仕上げをしましょう

誤字脱字や書き忘れなど無いかを確認しましょう！
できれば記事を作成した人とは別のの人にチェックしてもらおうと
間違いに気づきやすいですよ。



②申請書と一緒に市自連に提出してください

市自連ホームページの①または②を
クリックすると、下図のページが
開きます。
申請書のダウンロードも出来ます。
よく読んで申請してくださいね。



メールでも受け付けています。(shijiren-zama@nifty.com)
市自連事務局に直接来て申請するときは、記事のデータも持って
きてください。

最後に

行事や催し物などの際にはたくさん写真を撮って、
気軽に記事を作ってみてください。
回覧板での「行事のお知らせ」や「自治会だより」なども、
ホームページに載せてほしいです。
みなさん、ゆっくり読めるとおもいますよ。



あなたの自治会の楽しい記事をお待ちしています