

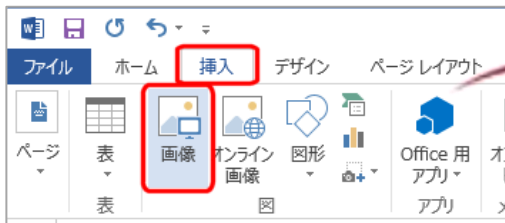
ホームページに記事を載せてみませんか



©座間市
ざまりん（特別自治会員）

作り方はいろいろですが、ここではマイクロソフト社のWordを使った作成方法を紹介します。

- 1 word を起動して、[挿入]→[画像] の順にクリックすると、
[図の挿入] 画面が表示されます



- 2 使いたい写真をクリックして、
右下の「挿入」ボタンをクリックします

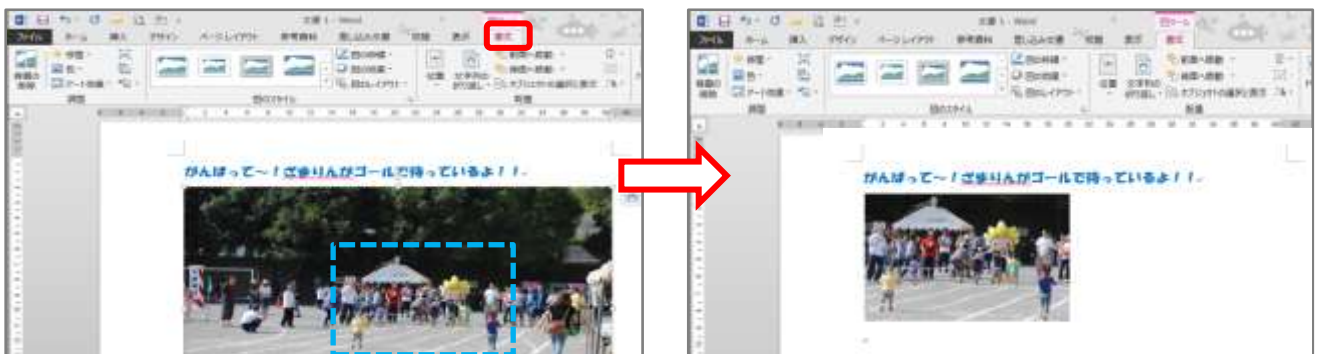



使いたい写真の上で1回
クリックして水色の四角
がいたら、右下の
「挿入」ボタンをクリッ
クしましょう。



- 3 写真が貼り付けられました

写真をクリックしたときに「書式」というタブができます。写真の明るさを変えたり、一部分をカット（トリミング）したりと、様々な機能があります。活用してみましょう。



※この例では  の部分の外側をトリミングし拡大しています。

4 そのほかにも使いたい写真があるときは貼りつけます



では、貼りつけた写真をもとに、記事を作ってみましょう。



5 主催元の自治会名や タイトル、日付などを入れます

新春恒例どんど焼き

〇〇〇自治会

◇◇年1月8日(日) △△ 広場

：

：

主催元・タイトル・日時・場所などを書きます。
写真にコメントをつけたり、行事の様子や簡単な
内容を加えます。



6 記事のできあがり！

【四ツ谷地区】

社会福祉協議会四ツ谷
四ツ谷連合自治会主催

新春恒例どんど焼き 平成29年1月8日(日) 四ツ谷日枝大神神社



祭りの門松やしめ縄、それに書き初めなどを火にくべて焼き払う日本の伝統行事です。お正月に天から下りて
お神様は、どんど焼きの煙に乗って天に帰るとされ、単にお正月飾りを処分するためではなく、それをお見送
りながら無病息災や五穀豊穡などを願う行事とのこと。四ツ谷の歴史的には、現在の神社が大災のため、現在地
に、江戸末期頃からおこなわれているとのこと。

すものは、松飾りやしめ縄、書き初め

餅々に燃え盛り長を敬り固んで、無病息災を祈ります



家に余った神具が煙に乗って天に帰ります
ようにとのこと

当日は、特に早く寒気が押し寄せ、上がったかな...



タイトルを強調する
とインパクトが変わり
ます。

写真にコメントを入れると
何の行事かわかりやすいで
すね。
文字の色・太さ・書体(フォ
ント)などの違いで、記事の
印象が変わります。



7 チェックと仕上げをしましょう

誤字脱字や書き忘れなどが無いかを確認しましょう！
できれば記事を作成した人とは別の人がチェックしてもらおうと
間違いに気づきやすいですよ。



8 掲載申請書と一緒に市自連に提出してください

記事名	掲載日	発行部	作成者

お問い合わせ先
〒201-8501 四ツ谷地区 市自連事務局
TEL: 048-220-8781
E-mail: shijiren-zama@nifty.com
ホームページ: www.shijiren-zama.com

市自連ホームページで、「自治会
活動記事募集」のページをよく読んで
申請してください。掲載申請書の
ダウンロードも出来ます。

掲載申請書はダウンロードの他に、
次の入手方法もあります。

- ①事務局に直接取りに行く
- ②事務局に連絡してメールや
FAXで受け取る



メールでも受け付けています。(shijiren-zama@nifty.com)
市自連事務局に直接来て申請するときは、記事のデータも持って
きてください。掲載申請書の記入もその場でできます。

9 最後に

行事や催し物などの際にはたくさん写真を撮って、
気軽に記事を作ってみてください。
回覧板での「行事のお知らせ」や「自治会だより」なども、
ホームページに載せてほしいです。
みなさん、ゆっくり読めると嬉しいですよ。



あなたの自治会の楽しい記事を
お待ちしております